

RELAXED FIT



MÉXICO 2018

CATÁLOGO
DE CAMISAS



CAMISA ICÓNICA DE HILADO TEÑIDO DELGADA

LOTE # **WS525**



CORTE RELAJADO MANGA CORTA

- Etiqueta de logo en la parte baja del cuello
- Etiqueta que indica tipo de corte en la banda del cuello
- Botones tipo carey
- Bolsillos de con división de lápiz
- Etiqueta de logo en un costado
- Prelavada para mayor comodidad
- Tejido liso de cuadros de 2.8 oz., 60% Algodón / 40% Poliéster

RWBE - Red Blue Large Plaid

TALLA	S	M	L	XL	2XL
REGULAR	Cuello 14-14½	15-15½	16-16½	17-17½	18-18½
	•	•	•	•	■

RWBE



CAMISA ICÓNICA DE HILADO TEÑIDO

LOTE # **WS526**



CORTE RELAJADO MANGA CORTA

- Etiqueta de logo en la parte baja del cuello
- Etiqueta que indica tipo de corte en la banda del cuello
- Botones tipo carey
- Bolsillos con división de lápiz
- Etiqueta de logo en un costado
- Prelavada para mayor comodidad
- Tejido liso de cuadros 3.1 oz., 100% Algodón

SWLT - Blue Tone Plaid

TALLA	S	M	L	XL	2XL
REGULAR	14-14½	15-15½	16-16½	17-17½	18-18½
Cuello	•	•	•	•	■

SWLT



CAMISA ICÓNICA DE HILADO TEÑIDO GRUESA

LOTE # **WS527**




CORTE RELAJADO MANGA CORTA

- Etiqueta de logo en la parte baja del cuello
- Etiqueta que indica tipo de corte en la banda del cuello
- Botones tipo carey
- Bolsillos de solapa con división de lápiz
- Etiqueta de logo en un costado
- Prelavada para mayor comodidad
- Tejido liso de cuadros 3.9 oz., 100% Algodón

SWBN - Blue and Orange Small Check

TALLA	S	M	L	XL	2XL
REGULAR	Cuello 14-14½	15-15½	16-16½	17-17½	18-18½
	•	•	•	•	■

SWBN



CAMISA ICÓNICA COLOR SÓLIDO

LOTE # **WS528**




CORTE RELAJADO MANGA CORTA

- Etiqueta de logo en la parte baja del cuello
- Etiqueta que indica tipo de corte en la banda del cuello
- Botones tipo carey
- Bolsillos con división de lápiz
- Etiqueta de logo en un costado
- Prelavada para mayor comodidad
- Gabardina de 3.9 oz., 100% Algodón

SCH - Charcoal **SDN** - Dark Navy **SWH** - White

SWH



SDN



SCH



TALLA	S	M	L	XL	2XL
REGULAR	14-14½	15-15½	16-16½	17-17½	18-18½
Cuello	•	•	•	•	■

CAMISA ICÓNICA DE CAMPAMENTO COLOR SÓLIDO

LOTE # **WS552**



CORTE RELAJADO MANGA CORTA

- Etiqueta de logo en la parte baja del cuello
- Etiqueta que indica tipo de corte en la banda del cuello
- Botones tipo carey
- Bolsillos de solapa con división de lápiz
- Etiqueta de logo en un costado
- Prelavada para mayor comodidad
- Gabardina de 3.9 oz., 100% Algodón

SDS - Desert Sand

TALLA	S	M	L	XL	2XL
REGULAR	14-14½	15-15½	16-16½	17-17½	18-18½
Cuello	•	•	•	•	■

SDS



CAMISA SERIE-X DE HILADO TEÑIDO

LOTE # **WS530**



CORTE MODERNO MANGA CORTA

- Etiqueta de logo en la parte baja del cuello
- Etiqueta que indica tipo de corte en la banda del cuello
- Botones tipo carey
- Bolsillos con división de lápiz
- Etiqueta de logo en un costado y puntada distintiva en X
- Prelavada para mayor comodidad
- Gabardina 3.1 oz., 60% Algodón / 40% Poliéster

RXLG - Blue Green Check

RXRO - Red Orange Check

RXWB - White and Blue Plaid

RXWB



RXRO



RXLG



TALLA	S	M	L	XL	2XL
REGULAR	14-14½	15-15½	16-16½	17-17½	18-18½
Cuello	•	•	•	•	■

CAMISA SERIE-X TIPO CAMBRAY

LOTE # **WS533**



CORTE MODERNO MANGA CORTA

- Etiqueta de logo en la parte baja del cuello
- Etiqueta que indica tipo de corte en la banda del cuello
- Botones tipo carey
- Bolsillos con división de lápiz
- Etiqueta de logo en un costado y puntada distintiva en X
- Prelavada para mayor comodidad
- Chambray de 3.6 oz., 100% Algodón

RC - Rinsed Chambray **LWC - Light Washed Chambray**

LWC



RC



TALLA	S	M	L	XL	2XL
REGULAR	Cuello 14-14½	15-15½	16-16½	17-17½	18-18½
	•	•	•	•	■



Red Blue Large Plaid
(RWBE)



Blue Tone Plaid
(SWLT)




Blue and Orange
Small Check
(SWBN)



Charcoal
(SCH)




Dark Navy
(NV)



White
(SWH)



Desert Sand
(SDS)



Blue Green Check
(RXLG)




Red Orange Check
(RXRO)



White and Blue Plaid
(RXWB)

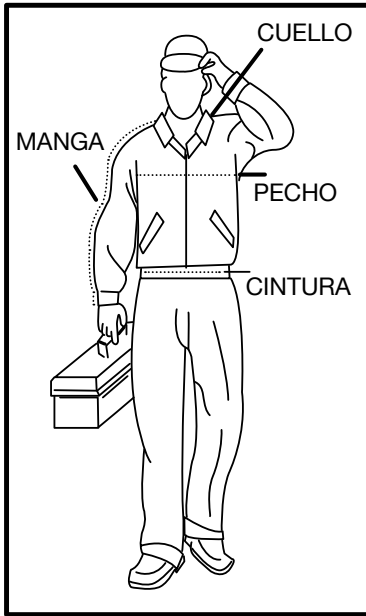


Rinsed Chambray
(RC)



Light Washed
Chambray
(LWC)

Cómo tomar medidas para un ajuste correcto.



* Basadas en medidas del cuerpo.

Es importante recordar las siguientes recomendaciones al tomar medidas para un ajuste correcto:

- Las medidas originales son proporcionadas en pulgadas.
- Si las medidas de una persona son entre dos tallas, considere la talla mayor.
Por ejemplo: si las medidas del cuello de un hombre son de 15 $\frac{3}{4}$ de pulgada, debe solicitar la talla “Large” o “Grande” en una camisa de manga corta o una “16-16 $\frac{1}{2}$ ” en una camisa de manga larga.
- Para mayor precisión, pida a alguien más que ayude a tomar las medidas en lugar de permitir que los clientes se midan a sí mismos.
- Las medidas con cinta deben tomarse de manera que la posición de la prenda resulte cómoda, no ajustada.
- Verifique que las escalas de tallas de toda la ropa estén ordenadas para asegurarse que todas las medidas han sido tomadas en los puntos adecuados.

CAMISAS PARA HOMBRE

- **CUELLO:** La medida es la circunferencia del cuello como se ilustra.
- **LARGO DE LA MANGA:** Mídala colocando un extremo de la cinta en la base del cuello al centro de la espalda y tome la distancia alrededor del codo hasta la parte baja de la muñeca. Generalmente es útil tener el brazo ligeramente flexionado.
- **PECHO:** Se toman en el punto más sobresaliente del pecho, manteniendo la cinta debajo de los brazos y alrededor de los omóplatos. Mantenga la cinta a nivel de manera firme, pero no apretada.

MODERN FIT

Dickies

Corporación Distribuidora Dickies S. de R.L. de C.V. • Escobedo #1903 Pte
C.P. 26450, Zaragoza, Coahuila
Tel. (862) 626-1321 • www.dickies.mx • mexico@dickies.com